

00	Dokumentace pro ohlášení stavby	03. 2018	
REVIZE	POPIS REVIZE	DATUM	POZNÁMKA

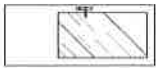
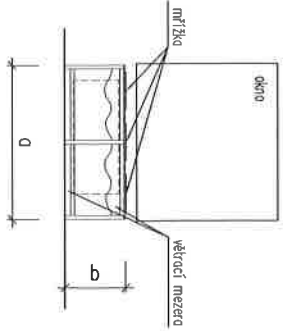
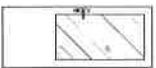
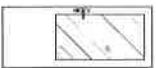
Generální projektant  CODE, s.r.o. PARDUBICE Computer Design IČO 492 86 960 Pardubice, Na Vrtálně 84 tel. 466 053 111, fax 466 053 125			Zpracovatel části		
PROJEKTANT	VYPRACOVAL	VYPRACOVAL	KONTROLOVAL	ČÍSLO ZAKÁZKY	2018/004/600
Ing. P. Marečková	Ing. J. Koutník		Ing. Viktor Meduna	POČET FORMÁTŮ	10 A 4
				DATUM	03/2018
INVESTOR	Město Chrudim, odbor investic, Resselovo nám. 77, 537 16 Chrudim			MĚŘÍTKO	
CHRUDIM MŠ Strojářů-rekonstrukce dvou oddělení dětí vč.sociálního zařízení				Jméno souboru MSSTRCR1-10-tabulky vyrobku-03.dwg	
				Stupeň dokumentace Ohlášení stavby	
1.000 - ARCHITEKTONICKÉ A STAVEBNĚ TECHNICKÉ ŘEŠENÍ				Č. KOPIE	ČÁST
TABULKY VÝROBKŮ					D 1.006

ODKAZ	SCHEMA	POPIS	ROZMĚRY (mm)	MĚRNÁ JEDNOTKA	MNOŽSTVÍ			POZN.
					1.NP	2.NP	CELKEM	
01L		* DŘEVĚNÉ DVEŘE VNITŘNÍ * JEDNOKŘÍDLOVÉ, OTVÍRAVÉ S POLODRÁŽKOU, ZASKLENÉ ZE 2/3 BEZPEČNOSTNÍM SKLEM * POVrch LAMINOVANÝ (BARVA BILÁ) * DO OCELOVÉ NORMALIZOVANÉ ZÁRUBNĚ * PRŮCHOZI ŠÍŘKA 800 mm * KOVÁNÍ BILÝ KOV, KLIKA-KLIKA, ZÁMEK VLOŽKOVÝ ZADLABACÍ S PŘEVODEM, VLOŽKA	800 x 1970	ks	5	-	5	
01P				ks	2	-	2	
02L				ks	1	-	1	
02P		* DŘEVĚNÉ DVEŘE VNITŘNÍ * JEDNOKŘÍDLOVÉ, PLNĚ HLADKÉ, OTVÍRAVÉ S POLODRÁŽKOU, PRO WC A KOUPELNY * POVrch LAMINOVANÝ (BARVA BILÁ) * DO OCELOVÉ NORMALIZOVANÉ ZÁRUBNĚ * PRŮCHOZI ŠÍŘKA 700 mm * KOVÁNÍ BILÝ KOV, KLIKA-KLIKA, ZÁMEK ZADLABACÍ PRO WC A KOUPELNY	700 x 1970	ks	1	-	1	
03L				ks	1	-	1	
03P				ks	3	1	4	
		* DŘEVĚNÉ DVEŘE VNITŘNÍ * JEDNOKŘÍDLOVÉ, PLNĚ HLADKÉ, OTVÍRAVÉ S POLODRÁŽKOU * POVrch LAMINOVANÝ (BARVA BILÁ) * DO OCELOVÉ NORMALIZOVANÉ ZÁRUBNĚ * PRŮCHOZI ŠÍŘKA 700 mm * KOVÁNÍ BILÝ KOV, KLIKA-KLIKA, ZÁMEK VLOŽKOVÝ ZADLABACÍ S PŘEVODEM, VLOŽKA	700 x 1970					







UVEDENÉ ROZMĚRY JSOU POUZE ORIENTAČNÍ, PŘED VÝROBOU NUTNO PŘEMĚŘIT NA STAVBĚ!!









ODKAZ	SCHEMA	POPIS	ROZMĚRY (mm)	MĚRNÁ JEDNOTKA	MNOŽSTVÍ			POZN.
					1.NP	2.NP	CELKEM	
		* DŘEVĚNÉ DVEŘE VNITŘNÍ * JEDNOKŘÍDLOVÉ, PLNĚ HLADKÉ, OTVÍRAVÉ S POLODRÁŽKOU * POVrch LAMINOVANÝ (BARVA BILÁ) * DO OCELOVÉ NORMALIZOVANÉ ZÁRUBNĚ * PRŮCHOZI ŠÍŘKA 800 mm * KOVÁNÍ BILÝ KOV, KLIKA-KLIKA, ZÁMEK VLOŽKOVÝ ZADLABACÍ S PŘEVODEM, VLOŽKA	800 x 1970	ks	1	1	1	UVEDENÉ ROZMĚRY JSOU POUZE ORIENTAČNÍ, PŘED VÝROBOU NUTNO PŘEMĚŘIT NA STAVBĚ!
				ks	1	1	1	
		* DŘEVĚNÝ DVEŘNÍ PRAH BUKOVÝ ŠÍŘKY 100 mm A TLouŠTKY 20 mm	600 700	ks ks	1 1	1 1	1 1	
		* DŘEVĚNÉ DVEŘE VNITŘNÍ * JEDNOKŘÍDLOVÉ, PLNĚ HLADKÉ, OTVÍRAVÉ S POLODRÁŽKOU * POVrch LAMINOVANÝ (BARVA BILÁ) * DO OCELOVÉ NORMALIZOVANÉ ZÁRUBNĚ * PRŮCHOZI ŠÍŘKA 800 mm * KOVÁNÍ BILÝ KOV, KLIKA-KLIKA, ZÁMEK VLOŽKOVÝ ZADLABACÍ S PŘEVODEM, VLOŽKA * DVEŘE BUDOU OSAZENY KOVOVOU DVEŘNÍ VĚTRACÍ OBOUSTRANNOU MŘÍŽKOU ROZMĚRŮ 300x100 mm, UMÍSTĚNOU U PODLAHY	600 x 1970	ks	1	1	1	
				ks	1	1	1	
		* DŘEVĚNÉ DVEŘE VNITŘNÍ * JEDNOKŘÍDLOVÉ, OTVÍRAVÉ S POLODRÁŽKOU, ZASKLENÉ ZE 2/3 BEZPEČNOSTNÍM SKLEM * POVrch LAMINOVANÝ (BARVA BILÁ) * DO OCELOVÉ NORMALIZOVANÉ ZÁRUBNĚ * PRŮCHOZI ŠÍŘKA 800 mm * KOVÁNÍ BILÝ KOV, KOULE-KLIKA, ZÁMEK VLOŽKOVÝ ZADLABACÍ S PŘEVODEM, VLOŽKA, SAMOZAVÍRAČ * KOULE JE NA STRANĚ DVEŘÍ S VÝSKYTEM DĚTI (MÍST.Č. 108 A 120 – PŘEDSÍŇ) * DVEŘE OPAŘENÉ ELEKTROMAGNETICKÝM ZÁMKEM (ELEKTRICKÝ VRÁTNÝ)	800 x 1970	ks	1	1	1	
				ks	1	1	1	

TABULKA TRUHLAŘSKÝCH VÝROBKŮ

ODKAZ	SCHEMA	POPIS	ROZMĚRY (mm)	MĚRNÁ JEDNOTKA	MNOŽSTVÍ			POZN.
					1.NP	2.NP	CELKEM	
T 08L		* DŘEVĚNÉ DVEŘE VNITŘNÍ * JEDNOKŘÍDLOVÉ, OTVÍRÁVÉ S POLODRÁŽKOU, ZASKLENÉ ZE 2/3 BEZPEČNOSTNÍM SKLEM * POKRCH LAMINOVANÝ (BARVA BILÁ) * DO OCELOVÉ NORMALIZOVANÉ ZÁRUBNĚ * PRŮCHOZI ŠÍŘKA 800 mm * KOVÁNÍ BILÝ KOV, KOULE-KLIKA, ZÁMEK VLOŽKOVÝ ZADLABACÍ S PŘEVODEM, VLOŽKA * KOULE JE NA STRANĚ DVEŘÍ S VÝSKYTEM DĚTI (MÍST.Č. 101 A 117 – DENNÍ MÍSTNOST A MÍST.Č. 105 A 124 – UMÝVÁRNA) * DVEŘE OPAŘENÉ ELEKTROMAGNETICKÝM ZÁMKEM (ELEKTRICKÝ VRÁTNÝ)	800 x 1970	ks	2	-	2	
				ks	2	-	2	
T 09		* DŘEVĚNÉ KRYTY OTOPNÝCH TĚLES V MÍSTNOSTECH S POHYBEM DĚTI * KONSTRUKCE NA MÍRU DLE KONKRÉTNÍHO MÍSTA (S EVENTUÁLNÍM BOČNÍM ZAKONČENÍM NEBO PROPOJENÍM VÍCE KRYTŮ) * SAMOSTATNÉ KRYTY BUDOU NA CELOU ŠÍŘKU OKNA * V M.Č. 101 A 117 (NOVÝ STAV) BUDE PROVEDENO SPOJENÍ JEDNOTLIVÝCH KRYTŮ V JEDEN CELEK POMOCÍ "VKLÁDANÝCH" MODULŮ – CELKEM 8 ks DÉLKY 500 mm A 1 ks DÉLKY 1500 mm. PŘI VÝROBĚ TĚCHTO MODULŮ JE NUTNÁ KOORDINACE S PROFESÍ ÚT KVŮLI SVISLÝM ROZVODŮM, KTERÉ BUDOU PROCHÁZET NĚKTERÝMI Z TĚCHTO DÍLŮ * DŘEVĚNÁ NOSNÁ KONSTRUKCE – SLOUPKY, PŘEDNÍ DESKA S VÝTVARNÝM MOTIVEM Z OLAMINOVANÉ DŘEVOTŘÍSKY * HORNÍ DESKA HLBOUKY cca 250 mm S 2-3 ks VĚTRACÍCH HLINIKOVÝCH MŘÍŽEK DÉLKY 500 mm * V M.Č. 101 A 117 (NOVÝ STAV) BUDE HORNÍ DESKA PROTAŽENA AŽ K OKENNÍMU RÁMU (HLBOUKA cca 400 mm) A JEDNOTLIVÉ KRYTY BUDOU SPOJENY POMOCÍ VKLÁDANÝCH MODULŮ V JEDEN CELEK (VIZ. VÝŠĚ) * V SUCHÝCH MÍSTNOSTECH (ŠATNY, DENNÍ MÍSTNOSTI, ...) BUDE KONSTRUKCE Z MASIVU OPAŘENÉHO LAKEM, VE VLHKÝCH MÍSTNOSTECH (WC, UMÝVÁRNA, ...) S OPAŘENÍM PROTI PRONIKÁNÍ VLHKOSTI DO KONSTRUKCE (NEREZOVÉ NOŽÍČKY, DESKY Z VYSOKOTLAKÉHO LAMINÁTU DO VLHKY)	a x b 1500 x 875 1200 x 1175	ks	12	-	12	
				ks	6	-	6	
T 10L		* DŘEVĚNÉ DVEŘE VNITŘNÍ * JEDNOKŘÍDLOVÉ, OTVÍRÁVÉ S POLODRÁŽKOU, ZASKLENÉ ZE 2/3 BEZPEČNOSTNÍM SKLEM * POKRCH LAMINOVANÝ (BARVA BILÁ) * DO OCELOVÉ NORMALIZOVANÉ ZÁRUBNĚ * PRŮCHOZI ŠÍŘKA 800 mm * KOVÁNÍ BILÝ KOV, KLIKA-KLIKA, ZÁMEK VLOŽKOVÝ ZADLABACÍ S PŘEVODEM, VLOŽKA	800 x 1970	ks	1	-	1	
				ks	1	-	1	
T 10P				ks	1	-	1	











UVEDENÉ ROZMĚRY JSOU POUZE ORIENTAČNÍ, PŘED VÝROBOU NUTNO PŘEMĚŘIT NA STAVBĚ!!

ODKAZ	SCHEMA	POPIS	ROZMĚRY (mm)	MĚRNÁ JEDNOTKA	MNOŽSTVÍ			POZN.
					1.NP	2.NP	CELKEM	
		* DŘEVĚNÉ DVEŘE VNITŘNÍ * JEDNOKŘÍDLOVÉ, PLNĚ HLADKÉ, OTVÍRAVÉ S POLODPRAŽKOU, PRO WC A KOUPELNY * POVrch LAMINOVANÝ (BARVA BILÁ) * DO OCELOVÉ NORMALIZOVANÉ ZÁRUBNĚ * PRŮCHOZI ŠÍŘKA 700 mm * KOVÁNÍ BILÝ KOV, KLIKA–KLIKA, ZÁMEK ZADLABACÍ PRO WC A KOUPELNY * DVEŘE BUDOU OSAZENY KOVOVOU DVEŘNÍ VĚTRACÍ OBOUSTRANNOU MŘÍŽKOU ROZMĚRŮ 400x200 mm, UMÍSTĚNOU U PODLAHY	700 x 1970	ks	1	-	1	UVEDENÉ ROZMĚRY JSOU POUZE ORIENTAČNÍ, PŘED VÝROBOU NUTNO PŘEMĚŘIT NA STAVBĚ!!
				ks	1	-	1	
				ks	2	-	2	
		* DŘEVĚNÉ DVEŘE VNITŘNÍ * JEDNOKŘÍDLOVÉ, PLNĚ HLADKÉ, OTVÍRAVÉ S POLODPRAŽKOU * POVrch LAMINOVANÝ (BARVA BILÁ) * DO OCELOVÉ NORMALIZOVANÉ ZÁRUBNĚ * PRŮCHOZI ŠÍŘKA 800 mm * KOVÁNÍ BILÝ KOV, KLIKA–KLIKA, ZÁMEK VLOŽKOVÝ ZADLABACÍ S PŘEVODEM, VLOŽKA * DVEŘE BUDOU OSAZENY KOVOVOU DVEŘNÍ VĚTRACÍ OBOUSTRANNOU MŘÍŽKOU ROZMĚRŮ 300x100 mm, UMÍSTĚNOU U PODLAHY	800 x 1970	ks	-	-	-	

ODKAZ	SCHEMA	POPIS	ROZMĚRY (mm)	MĚRNÁ JEDNOTKA	MNOŽSTVÍ			POZN.
					1.NP	2.NP	CELKEM	
		* OCELOVÁ ZÁRUBEŇ 800x1970 TYPIZOVANÁ S POLODŘAŽKOU PRO CIHELNÉ ZDIVO tl.100 mm * OPATŘIT SYSTÉMOVÝM NÁTĚREM VE DVOU VRSTVÁCH	800 x 1970	ks	5	-	5	
				ks	3	-	3	
		* OCELOVÁ ZÁRUBEŇ 700x1970 TYPIZOVANÁ S POLODŘAŽKOU PRO PĚROBETONOVÉ ZDIVO tl.100 mm * OPATŘIT SYSTÉMOVÝM NÁTĚREM VE DVOU VRSTVÁCH	700 x 1970	ks	3	-	3	
				ks	5	-	5	
		* NOVÝ PŘEKLAD NAD DVEŘNÍ OTVOR VE STÁVAJÍCÍM ZDIVU Z VÁLCOVANÝCH PROFILŮ, UKLÁDAT NA OCELOVÝ PODKLADNÍ PLECH * PROFILY OPATŘIT PERLINKOU * 1x IPE 100/1000 * 1x IPE 100/1100 * 1x IPE 100/1200		ks	-	1	1	
				ks	12	-	12	
		* KOVOVÁ PŘECHODOVÁ LIŠTA DO NÁŠLAPNÝCH VRSTEV PODLAH K VYROVNÁNÍ RŮZNÉ TLOUŠTKY PODLAHOVÝCH KRYTIN	800	ks	8	-	8	

UVEDENÉ ROZMĚRY JSOU POUZE ORIENTAČNÍ, PŘED VÝROBOU NUTNO PŘEMĚŘIT NA STAVBĚ!!

TABULKA ZÁMEČNICKÝCH VÝROBKŮ

ODKAZ	SCHEMA	POPIS	ROZMĚRY (mm)	MĚRNÁ JEDNOTKA	MNOŽSTVÍ			POZN.
					1.NP	2.NP	CELKEM	
		* OCELOVÁ ZÁRUBEŇ 800x1970 TYPIZOVANÁ S POLODRÁŽKOU PRO CIHELNÉ ZDIVO tl:125 mm * OPATŘIT SYSTÉMOVÝM NÁTĚREM VE DVOU VRSTVÁCH	800 x 1970	ks	3	-	3	
				ks	-	-	-	
		* OCELOVÁ ZÁRUBEŇ 700x1970 TYPIZOVANÁ S POLODRÁŽKOU PRO PĚROBETONOVÉ ZDIVO tl:100 mm * OPATŘIT SYSTÉMOVÝM NÁTĚREM VE DVOU VRSTVÁCH	800 x 1970	ks	1	-	1	
				ks	-	-	-	
		* OCELOVÁ DĚLIČ PŘEPÁŽKA MEZI ŘADOU UMÝVADEL A TOALETNÍCH MÍS * PROVEDENO Z OCELOVÉHO NEREZOVÉHO UZAVŘENÉHO PROFILU JAKL 40/40 * KOTVENÍ DO PODLAHY A STĚNY * VÝPLŇ BUDE TVOŘIT DESKA Z VYSOKOTLAKÉHO LAMINÁTU, URČENÉHO DO VLHKA	1900 x 1200	ks	2	-	2	
				ks	1	-	1	
		* OCELOVÁ ZÁRUBEŇ 800x1970 TYPIZOVANÁ S POLODRÁŽKOU PRO PĚROBETONOVÉ ZDIVO tl:125 mm * OPATŘIT SYSTÉMOVÝM NÁTĚREM VE DVOU VRSTVÁCH	800 x 1970	ks	2	-	2	

UVEDENÉ ROZMĚRY JSOU POUZE ORIENTAČNÍ, PŘED VÝROBOU NUTNO PŘEMĚŘIT NA STAVBĚ!!

TABULKA ZÁMEČNICKÝCH VÝROBKŮ

CODE s.r.o.

Č.ZAK.









2018/004/600

DIL

D

Č.PŘÍL

1.006/6

ODKAZ	SCHEMA	POPIS	ROZMĚRY (mm)	MĚRNÁ JEDNOTKA	MNOŽSTVÍ			POZN.
					1.NP	2.NP	CELKEM	
		* OCELOVÁ ZÁRUBEŇ 700x1970 TYPIZOVANÁ S POLODRÁŽKOU PRO CÍHELNÉ ZDIVO tl.100 mm * OPATŘIT SYSTÉMOVÝM NÁTĚREM VE DVOU VRSTVÁCH	700 x 1970	ks	-	-	-	
				ks	-	1	1	
				ks	-	-	-	
		* OCELOVÁ ZÁRUBEŇ 600x1970 TYPIZOVANÁ S POLODRÁŽKOU PRO PÓROBETONOVÉ ZDIVO tl.100 mm * OPATŘIT SYSTÉMOVÝM NÁTĚREM VE DVOU VRSTVÁCH	600 x 1970	ks	-	1	1	
				ks	2	-	2	
				ks	1	-	1	

UVEDENÉ ROZMĚRY JSOU POUZE ORIENTAČNÍ, PŘED VÝROBOU NUTNO PŘEMĚŘIT NA STAVBĚ!!

TABULKA ZÁMEČNICKÝCH VÝROBKŮ

CODE S.r.o.

Č.ZAK.





2018/004/600

DIL

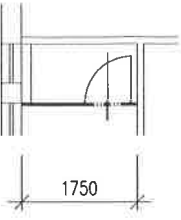
D

Č.PRIL

1.006/7

ODKAZ	SCHEMA	POPIS	ROZMĚRY (mm)	MĚRNÁ JEDNOTKA	MNOŽSTVÍ			POZN.
					1.NP	2.NP	CELKEM	
		* OCELOVÁ ZARUBEŇ 800x1970 TYPIZOVANÁ S POLODŘÁŽKOU PRO PŘÍROBETONOVÉ ZDIVO tl.100 mm * PŘÍPRAVA PRO OSAZENÍ DVEŘÍ S ELEKTROMAGNETICKÝM ZÁMKEM (ELEKTRICKÝ VRÁTNÝ) * OPAŘÍT SYSTÉMOVÝM NÁTĚREM VE DVOU VRSTVÁCH	800 x 1970	ks	2	-	2	
				ks	1	-	1	
		* HLINIKOVÝ PŘÍSTUPOVÝ PODLAHOVÝ POKLOP PRO MĚKKÉ PODLAHOVINY – (VÝMĚNA ZA PŮVODNÍ POKLOP DO TECHNICKÉHO INSTALAČNÍHO PROSTORU) * SKUTEČNÝ ROZMĚR OVEŘIT NA STAVBĚ! * POKLOP PRO VNITŘNÍ POUŽITÍ, TŘÍDA ZATÍŽENÍ A15 * VČETNĚ OSAZOVACÍHO HLINIKOVÉHO RÁMU * VÝPLŇ Z PVC PODLAHOVINY (STĚLNÁ JAKO OKOLNÍ KRYTINA)	600 x 600	ks	2	-	2	

UVEDENÉ ROZMĚRY JSOU POUZE ORIENTAČNÍ, PŘED VÝROBOU NUTNO PŘEMĚŘIT NA STAVBĚ!!

ODKAZ	SCHEMA	POPIS	ROZMĚRY (mm)	MĚRNÁ JEDNOTKA	MNOŽSTVÍ			POZN.
					1P	2NP	CELKEM	
0 01		<ul style="list-style-type: none"> * OKENÍ PÁKOVÝ (LANKOVÝ) OVLADAČ ZAJIŠŤUJÍCÍ OTEVÍRÁNÍ A ZAVÍRÁNÍ OKEN NA TĚŽCE PŘÍSTUPNÝCH MÍSTECH, URČENÝ K DODATEČNÉ MONTÁŽI NA STÁVAJÍCÍ OKNO * OVLADÁNÍ OKNA PROBIHÁ POMOCÍ POLYESTEROVÉHO LANKA * OVLADAČ JE URČEN PRO VŠECHNY TYPY MATERIÁLŮ, ZE KTERÝCH JSOU OKNA VYROBENA * VÝŠKA UMÍSTĚNÍ OVLADAČE DO 1500 mm NAD PODLAHOU 		ks	4	-	4	
0 02		<ul style="list-style-type: none"> * PŘENOSNÝ RUČNÍ HASÍCÍ PŘÍSTROJ * S MINIMÁLNÍ HASEBNÍ SCHOPNOSTÍ 21A, 113B – VODNÍ * S MINIMÁLNÍ HASEBNÍ SCHOPNOSTÍ 70B – CO₂ 		ks ks	4 1	2 -	6 1	
0 03		<ul style="list-style-type: none"> * PANIKOVÉ KOVÁNÍ (PANIKOVÁ KLÍKA ČSN EN 179) * DOPLNIT NA STÁVAJÍCÍ DVEŘE VE SMĚRU ÚNIKU VEN Z BUDOVY * OSAZENO NA ZÁKLADĚ POŽADAVKU P8 		ks	4	-	4	
0 04		<ul style="list-style-type: none"> * MONTOVANÁ LAMINÁTOVÁ DĚLICÍ PŘÍČKA PRO WC, VČETNĚ DVEŘÍ Š.700 A VČETNĚ OZUBU PRO PŘEDSTĚNU WC MISY * DVEŘE DOWNITŘ OTEVÍRAVÉ * VÝŠKA VČETNĚ NOŽÍČEK cca 2100 mm, NOŽÍČKY 150 mm * KOMPAKTNÍ LAMINÁTOVÉ DESKY DO VLHKÉHO PROSTŘEDÍ * NOŽÍČKY A LEMOVACÍ PROFILY KOVOVÉ ANTIKOROZNÍ * KOVÁNÍ Z LEHKÝCH KOVŮ, KLÍKA/KLÍKA, ZÁMEK PRO WC (SIGNALIZACE VOLNO/OBSAZENO) * BAREVNÝ ODSŤÍN DOMLUVIT PŘI STAVBĚ 	1750 x 2100	ks	1	-	1	
		<ul style="list-style-type: none"> * PŘEKLADY NAD OTVORY PRO STĚNY ZDĚNÉ Z POROBETONOVÝCH TVÁRNIC PRO PŘESNÉ ZDĚNÍ * PŘEKLADY Z PRVKŮ PODLE POUŽITÉHO ZDÍCHOHO SYSTÉMU PRO OTVORY SVĚTLÉ ŠÍŘKY (VČETNĚ OSAZENÉ OCELOVÉ ZARUBNĚ) / TLOUŠŤKA STĚNY 	700/100 800/100 800/125	ks ks ks	8 2 3	- - -	8 2 3	
0 05		<ul style="list-style-type: none"> * STĚNOVÁ VĚTRACÍ KOVOVÁ MŘÍŽKA, OSAZENÁ OSOVĚ NAD DVEŘNÍ OTVOR * MATERIÁL HLINÍK, ROZTEČ LAMEL 20 MM, VČETNĚ UPEVNŮVACÍHO RÁMU * NA KAŽDÝ STĚNOVÝ OTVOR PŘÍPADNOU 2 MŘÍŽKY, Z KAŽDÉ STRANY PŘÍČKY JEDNA 	400 x 200	ks	4	-	4	
0 06		<ul style="list-style-type: none"> * STĚNOVÁ VĚTRACÍ KOVOVÁ MŘÍŽKA, OSAZENÁ OSOVĚ NAD DVEŘNÍ OTVOR * MATERIÁL HLINÍK, ROZTEČ LAMEL 20 MM, VČETNĚ UPEVNŮVACÍHO RÁMU * NA KAŽDÝ STĚNOVÝ OTVOR PŘÍPADNOU 2 MŘÍŽKY, Z KAŽDÉ STRANY PŘÍČKY JEDNA 	300 x 100	ks	4	2	6	
0 07		<ul style="list-style-type: none"> * OBOUTSTRANNĚ DŘEVĚNÉ MADLO OSAZENÉ DO VÝŠKY 0,75m, ROZMĚR 60x50 * DRŽÁK MADLA NEREZOVÝ ø 1,0m, ŠROUBY M8 + HMOŽDINKY 		m			14	
0 08		<ul style="list-style-type: none"> * DĚTSKÁ PLASTOVÁ SPROCHOVÁ ŽIDLE S OPĚRKAMI (ZDRAVOTNICKÉ POTŘEBY) * V M.Č. 105 a 124 		ks			2	
0 09		<ul style="list-style-type: none"> * SKLOPNÁ MADLA PRO IMOBILNÍ DL. 650mm * KOVOVÉ, ANTIKOROZNÍ ÚPRAVA, BÍLÁ BARVA * V M.Č. 105 a 124 		ks			4	
0 10		<ul style="list-style-type: none"> * OZNAČENÍ VYHRAZENÉHO PARKOVACÍHO STÁNÍ * SVISLÉ A VODROVNÉ ZNAČENÍ, Š. PRŮHU 3,5m 		ks			1	

UVEDENÉ ROZMĚRY JSOU POUZE ORIENTAČNÍ, PŘED VÝROBOU NUTNO PŘEMĚŘIT NA STAVBĚ!!

TABULKA OSTATNÍCH VÝROBKŮ

CODE s.r.o.

Č.ZAK. 2018/004/600

DL D

Č.PŘÍL 1.006/9